

FABRICACIONES 
METALICAS



**REPARACIONES Y MANTENIMIENTO
BASCULANTES Y CONTENEDORES METÁLICOS
CUBETAS DE RETENCIÓN Y ESTANTERÍAS
CAJAS DE PLÁSTICO Y CAJONERAS
PALETS METÁLICOS Y TRANSPORTE
CARROS SEGURIDAD Y ANTI-HURTO
RECAMBIOS Y ACCESORIOS VARIOS**



CARROS TUBO REDONDO Y CUADRADO

Medidas:

Base: 1.200 x 1.000 y 1.200 x 800 mm.
Alto total: 1.700 mm. alto útil: 1.500 mm.

Accesorios:

Puerta libro con cierre, anti hurto y abatible 50%.
Estantes intermedios. Pasapalas.
Acabados: Lacado o cincado.



CARROS MALLA



Medidas: Base: 1.200 x 800 mm. 1.200 x 1.000 mm. Alto útil: 1.500, 1.700 y 2.000 mm.
Opciones: 3 laterales, puerta frontal abatible 50%, estantes intermedios. Guías para volteo.
Acabado: Lacado azul o cincado.

Medidas:

Base: 800 x 600 x 1.700 mm.

ROLLTAINER DESMONTABLES



Medidas:

Base: 1.200 x 800 / 800 x 700 mm. Alto: 1.800 mm.

CARROS PLEGABLES



Ideales para la distribución de productos donde el espacio de almacenaje sea escaso.
Los carros se pueden plegar en vacío ahorrando un 75% de espacio.

Medidas: L: 1.200 x A: 800 x H: 1.800 con 1 ó 2 puertas tipo libro en lado 1.200 mm.

CARROS DE SEGURIDAD DESMONTABLES

Medidas:

Base: 1.200 x 800 / 800 x 700 mm.
Alto: 1.800 mm.

CESTA EXPOSITORA



CARROS PLATAFORMA



PLATAFORMA CON TIMON

Medidas de base: 1.000 x 600 mm.
Alto total: 950 mm.



PLATAFORMA REALZADA 2 TIMONES

Medidas de base: 1.000 x 600 mm.
Altura de plataforma: 220 mm.



CARRO MALLA 2 TIMONES

Medidas de base: 1.200 x 800 mm.
Alto total: 750 mm.



PLATAFORMA REALZADA 2 LATERALES

Medidas: L: 1.200 x A: 800 mm.
Altura plataforma: 220 mm.
H.Total: 1.000 Capacidad: 250
Kg.Ruedas de 125 mm.



2 / 3 PLATAFORMAS

Medidas: L:1.000 x A: 600 x H: 1.000 mm.



CARRO DOS LATERALES

Medidas:L: 1.200 x A : 800 x H 1.000 mm.



CARRO POLIETILENO

De 250 / 400 / 600 Litros.



CARRO MALLA SEPARADORES VERTICALES Y PUERTA

Medidas: 1.200 x 800 mm.



CARRETILLA DE MANO

PALETS METÁLICOS



Chapa lisa / Chapa ondulada. 2 o 3 patines o tacos, autoapilables. **Medidas:** 1.200 x 1.000 / 1.200 x 800

MESAS DE TRABAJO



MESA DE TRABAJO

Medidas: L: 1.500 x A: 1.000 x H 900 mm.
Acabados según necesidades.



MESA DE TRABAJO

Medidas: L: 1.500 x A: 1.000 x H 900 mm.
Realce: 500 x 500 mm.



CARRO DE TRABAJO CON TOMA DE ENERGIA


Medidas:
L: 650 x A: 420 x H: 950 mm.



CONTENEDOR VIDRIOS y VENTANA



Mesa expendedora



CESTA DE FILTROS

CONTENEDOR BASE PALET

Adaptables a palet de madera, plastico y metálico.
Desmontable y apilables.



B-2

Medidas:

Base: 1.200 x 1.000 /
1.200 x 800 mm.

Alto útil:
1.200 / 1.500 / 2.000 mm.



CONTENEDOR PLEGABLE



Medidas:

1.200 x 800 / 1.200 x 1.000 mm.

B-4

Carga 1.000 Kg.

CARROS DE SEGURIDAD Y ANTI HURTO

Económicos y funcionales; si necesita transportar o almacenar mercancías susceptible de que se pierda, los carros anti hurto lo solucionan de forma económica y segura; con ruedas, traspalets o grúas, se puede manipular fácilmente con el fin de darle máxima capacidad de adaptación a cualquier medio y situación.



2 Puertas tipo libro de seguridad; anclaje en la parte superior e inferior.

Medidas: Base: 1.200 x 1.000 / 1.200 x 800 / 800 x 600 Alto Útil: 1.500 / 1.700 / 2.000 mm. **Accesorios:** Estantes intermedios

CESTONES

CESTON CHAPA SIN PUERTA

CESTON MALLA CON PUERTA



CONTENDOR SOPORTE
PUNTALES



Medidas: L: 1.300 x A: 765 x H: 745 mm.

CESTON CHAPA

Medidas en mm:

L	A	H	h
1.200	1.000	600	500
1.200	800	600	500
1.000	800	600	500
800	500	500	400

Opciones:

Puerta, patines tren de rodillo.

CONTENEDORES PLEGABLES



CONTENEDOR PLEGABLE SOBRE LA BASE Y CON PUERTA. R-50

Medidas N/E: L: 1.200 x A: 800 x H: 800 mm.

CONTENEDOR DESMONTABLE Y APILABLE



Máxima versatilidad y funcionalidad para una manutención racionalizada; los contenedores se pueden adaptar a múltiples necesidades especiales. Tanto los plegables como los desmontables, son ideales para una logística de media y larga distancia ahorrando hasta un 90% de su volumen en el transporte de retorno y en los almacenes, en los cuales el espacio y las economías están íntimamente relacionados.

ESTANTERIAS NEUMÁTICAS PLEGABLES



Camión: L: 2.290 x A: 720 x H: 1.340 mm. **Furgoneta:** L: 2.290 x A: 1.310 x H: 1.060 mm. **Automóvil:** L: 2.290 x A: 1.210 x H: 860 mm.

SOPORTE SACA - BIG BAGS

Apilable a 4 alturas y desmontable.
Carga unitaria: 1.000 Kg.



Cazoleta con borde vuelto para no deteriorar el suelo.

Medidas de base en mm:

Exteriores L: 1.115 x A: 1.115 x H 300.

Interiores L: 880 x 880.

Exteriores: L: 1.235 x A: 1.235 x H: 300.

Interiores: L: 1000 x 1000.

Exteriores: L: 1.335 x A: 1.335 x H: 300.

Interiores: L: 1100 x A: 1100 x H: 300.

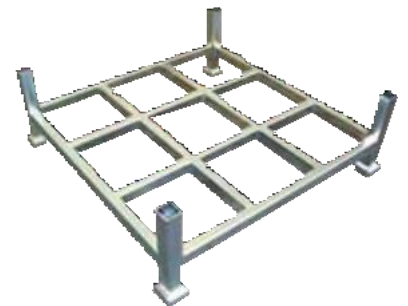
Altura de los puntales:

Para sacas de altura 1.000 / Puntal de 1.500 mm.

Para sacas de altura 1.500 / Puntal de 2.000 mm.

Para sacas de altura 2.000 / Puntal de 2.500 mm.

También se fabrica a medida.



MANU- BAG



ESTANTERIAS MOVILES (MANU RACK)



MANU RAC 2.

Para dos palets de: 1.200 x 800 mm.
Medidas exteriores en la base:
2.020 x 1.180 mm.
Altura de los puntales:
1.000 / 1.200 / 1.500 / 2.000 mm.



MANU RAC 1.

Para un palets de: 1.200 x 800 o 1.200 x 1.000 mm.
Medidas Exteriores de base: 1.550 x 1.180 mm.
Altura de puntales: 1.000 / 1.200 / 1.500 / 2.000 mm.

Para almacenamientos puntuales, las estanterías MANU RAC, son ideales. Fáciles de montar, gran capacidad de carga, estables y cuando no se necesitan, se desmontan ocupando un espacio mínimo. Para 1 o 2 palets.
Carga Unitaria: 1.000 Kg.



CARROS DE TRACCION MANO



CARRO CON LATERALES: Medidas: L: 1000 x A: 600 x H: Total: 570 mm. Carga: 800 Kg. Ruedas impinchables de 260 mm.

CARRO PLATAFORMA: Medidas: L: 2.000 x A: 1.000 x H: Total: 340 mm. Carga: 800 Kg. Ruedas imponchables de 260 mm. Tren delantero direccionable mediante polea de doble rodamiento.

CONTENEDOR TEXTIL



Medidas: L: 1.600 x A: 1.100 x H: 1.000 mm.

CONTENEDORES BASCULANTES ESTANCOS



Medidas:	Capacidad en Litros
L: 1.450 x A: 2.080 x H: 1.100	2.000
L: 1.450 x A: 1.580 x H: 1.100	1.250
L: 1.450 x A: 1.280 x H: 1.100	1.000
L: 1.450 x A: 1.080 x H: 1.100	750
L: 1.250 x A: 1.580 x H: 800	650
L: 1.250 x A: 1.280 x H: 800	500
L: 1.000 x A: 1.550 x H: 670	300

Características:

- Basculación sobre raíl plano.
- Sistema de bisagra para un deslizamiento suave.
- Doble soldadura de la cuba por el interior y exterior.
- Doble gancho y doble muelle de cierre.
- Basculación y posición de reposo desde el puesto del conductor de la carretilla.
- Chapa de 2, 3 ó 5 mm.

Opciones: Ruedas, tacos, inox, galvanizado



CONTENEDORES VOLTEABLES



Medidas:

L: 1.290 x A: 1.135 x H: 1.015 mm.

Capacidad en litros.: 560 / 670 / 870 / 1.710

CUBETAS DE RETENCIÓN

**CUBETA DE RETENCIÓN
TRANSICUBAS 1.000 l**



Medidas: L:1.400 x A: 1.500 x H: 600 mm.

**ESTANTERIAS PARA 4
BIDONES DE 200 L**



CUBETA COLECT. 2 BIDONES MÓVIL



**CUBETA COLECTORA 1
BIDON**



Medidas: 850 x 850 x 400 mm.

**CUBETA RETENCIÓN 4
BIDONES**



Medidas: 1.250 x 1.250 x 250 mm.

**CUBETA RETENCIÓN 2
BIDONES**



Medidas: 1.250 x 800 x 300 mm.

**CUBETA RETENCIÓN
2 TRANSICUBAS 1.000 LITROS**



**CUBETA RETENCIÓN
2 TRANSICUBAS REALCE 1.000 L**



Cubetas colectoras retención 1.000 / 2000 / 3000 litros. Con o sin realce. Superficie tramex o travesaños. A medida, acabados, materiales, por encargo.

ARMARIOS Y CASETAS DE SEGURIDAD




Armario para 1 Contenedor 1000 L
Armarios para 2 Contenedores



Armario para 3 contenedores de 1000
Armarios para 4 contenedores

Armarios para 6 contenedores.
Por encargo otros acabados.



Armario Diáfanos.

- Con cubeta de retención.
- Ideales económicos y seguros para el almacenamiento de todo tipo de productos de forma transitorio o definitiva.
- Puertas batientes, correderas, rampa de acceso, estantes, con instalación eléctrica tanto normal como ATEX
- Se fabrican estándar o según necesidades del cliente en acabados o modificaciones adaptándose a las necesidades concretas del cliente.

CONTENEDORES APERTURA FRONTAL E INFERIOR



Apertura Inferior

Medidas: L: 2.000 x A: 980 x H: 1.460 mm	Capacidad: 2.000 L
L: 1.320 x A: 880 x H: 1.460 mm	Capacidad: 1.200 L
L: 1.320 x A: 880 x H: 1.260 mm	Capacidad: 1.000 L
L: 1.320 x A: 880 x H: 780 mm	Capacidad: 700 L

TOLVAS DE LLENADO, VACIADO Y TRANSPORTE

TOLVA TORNILLERIA APILABLE.



Medidas:

L: 1.000 x A: 500 x H: 600 mm.

TOLVA MEZCLA Y LLENADO.



Medidas:

L: 1.300 x A: 1.300 x H: 800 mm.

TOLVA DE TRANSPORTE CON TAPA APILABLE.



Medidas:

L: 1.000 x A: 1.000 x H: 1.250 mm.

TOLVA DE VACIADO DE BIG BAGS.



Medidas:

L: 1.000 x A: 1.000 x H: 2.500 mm.

TOLVA DE LLENADO DE BIG BAGS.



Medidas:

L: 1.300 x A: 1.300 x H: 800 / 3.300 mm.

TOLVA DE TRASIEGO B.B.



Medidas:

L: x A: 1.800 x H: 2.600 mm.



SUELOS DE RETENCION



COLECTORAS VARIAS



CASSETAS ALMACENAMIENTO



Instalación ATEX y estantes



Ventana para tubos de alimentación



Diafana de 6000 con rampa de entrada



Transporte



CONTENEDORES PARA BASURA – RESIDUOS



Residuos Laboratorios.
Medidas: L:960 x A: 960 x H 1290 mm.
mm.



Soporte bolsas de basura.
Medidas L:450 x A: 450 x H:1040 mm



Lava Herramientas
Medidas: L:1000 x A: 500 x: 1000



Residuos de chatarra.
Medidas: L.1570 x A: 1150 x H: 1120mm.



Contenedor apilable y volteable con pasa palas de tubo y troncocónico para facilitar El vaciado total de la contenido. Fabricado en chapa de 3 mm. Gran resistencia.



Residuos cementera. Chapa de 3 / 2 mm.
Medidas: L.700 x A: 700 x H: 700mm.



Residuos chatarra voluminosa. Chapa lisa
Medidas: L: 2400 x A: 1200 x H: 1500 mm.



Contenedores con puerta para Residuos RAE

ESPECIFICOS



Contenedor Mampara y Puertas



Retornos



Transporte de Motocicletas



Contenedor porta botellas de gas butano / Propano



Textil apilable con ruedas 1/3 lateral chapa y galv.



Secado Mat. Refractario



Transporte de casetas desmontadas



Carro Picking botellas de vino



Picking alta cosmética



Transporte puertas ferrocarril



Colectora rodante c. soporte bomba



Picking muebles de cocina



Custodia y transporte de caudales



Picking con escalera plegable

TRENES



TRANSICUBAS METALICA



Tolva de vigueta de upn



Estanterías Manu Rack N°2 Maxima versatilidad del espacio disponible

FABRICACIONES 
METALICAS

C/ Emili Sola i Cortes 2-4 Pol. Sud.
08191 RUBÍ (Barcelona)
www.carrospf.com
ventas@carrospf.com
Tel.: 93 587 13 40
Móvil: 676 62 43 25